





**Infoblatt Nr. 1  
Brandschutz im Treppenhaus**

**Stand 25. März 2021**

	<p><b>Halten Sie den Fluchtweg frei!</b></p> <ul style="list-style-type: none"> <li>• Die Treppenhäuser und Korridore sind immer freizuhalten.</li> <li>• In Fluchtwegen dürfen keine Gegenstände wie Möbel, Karton, Kinderwagen, Getränkeautomaten usw. gelagert oder aufgestellt werden.</li> </ul>
	<p><b>Geschlossene Türen – mehr Sicherheit</b></p>
	<p><b>Schuhschrank</b> Im Treppenhaus oder im Korridor kann ein Schuhschrank pro Wohnung aufgestellt werden, wenn:</p> <ul style="list-style-type: none"> <li>• die Hausordnung dies ausdrücklich zulässt;</li> <li>• der Schuhschrank nicht brennbar und fest an der Wand montiert ist;</li> <li>• die max. Grösse 1 m<sup>2</sup> (Tiefe max. 20 cm) oder max. 0.2 m<sup>3</sup> nicht übersteigt;</li> <li>• eine freie Durchgangsbreite von mind. 1.20 m vorhanden ist (der Schuhschrank darf die min. Durchgangsbreite nicht beeinträchtigen).</li> </ul>
	<p><b>Es brennt – Feuerwehr alarmieren</b> Im Brandfall Ruhe bewahren und handeln</p> <ol style="list-style-type: none"> <li>1. Feuerwehr alarmieren Telefon 118</li> <li>2. Personen retten</li> <li>3. Türen schliessen</li> <li>4. Brand bekämpfen → kein Risiko eingehen</li> </ol> <p><b>Lift nicht benützen!</b></p>

Dieses Merkblatt kann von unserer Internetseite [www.gvtg.ch](http://www.gvtg.ch) als pdf heruntergeladen werden.